

Hommes et femmes sur le marché du travail



Les données présentées sont celles de la Direction Régionale de Pôle Emploi  et l'Insee 

La zone étudiée est celle de la Maison de l'Emploi (19 communes sur deux EPCI)

Les données sont exploitées par la Maison de l'Emploi du Grand Biterrois.

Chiffres clés

Le territoire recense 138 132 hommes (47.7%) et 151 567 femmes (52.3%).

La part des femmes salariées de la Fonction Publique ou titulaires d'un CDI est plus importante que chez les hommes (71.2% contre 67.3%). Ces derniers sont par contre 1,7 fois plus souvent employeurs non-salariés que les femmes (19.9% contre 11.5%).

Ouvrier est la catégorie socioprofessionnelle la plus représentée chez les hommes (22.4%) là où le statut d'employées prédomine chez les femmes (23.9%). Alors même que les femmes continuent d'être plus diplômées que les hommes, ces derniers restent pourtant deux fois plus nombreux à accéder à la catégorie des cadres/professions intellectuelles (5.8% contre 3%).

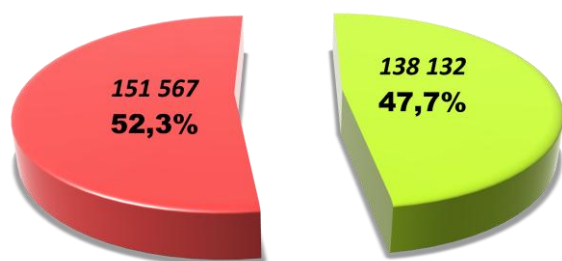
Les taux de chômage issus du dernier recensement de population sont de 15.6% chez les hommes et 18.7% chez les femmes.

Si les femmes restent moins nombreuses que les hommes inscrites au chômage, leur nombre s'accroît plus rapidement ; en un an le nombre de femmes demandeuses d'emploi a augmenté 2.5 fois plus rapidement que celui des hommes. Elles sortent aussi plus difficilement d'une période de chômage. C'est ainsi que le nombre des femmes inscrites au chômage de longue durée a augmenté 1,8 fois plus vite que celui des hommes. Et si elles ne sont pas nombreuses inscrites en tant que cadres (93 soit 2%), notons tout de même que leur nombre a augmenté de plus d'1/4 en un an contre 0.5% chez les hommes.





POPULATION PAR SEXE (Source : Insee, RP2008, exploitation principale)



■ HOMMES ■ FEMMES

	Hommes	Femmes
0 à 19 ans	24.8%	21.1%
20 à 64 ans	55.2%	53.8%
65 ans et plus	20%	25.1%

STATUT ET CONDITION D'EMPLOI CHEZ LES 15 ANS OU PLUS

(Source : Insee, RP2008, exploitation principale)

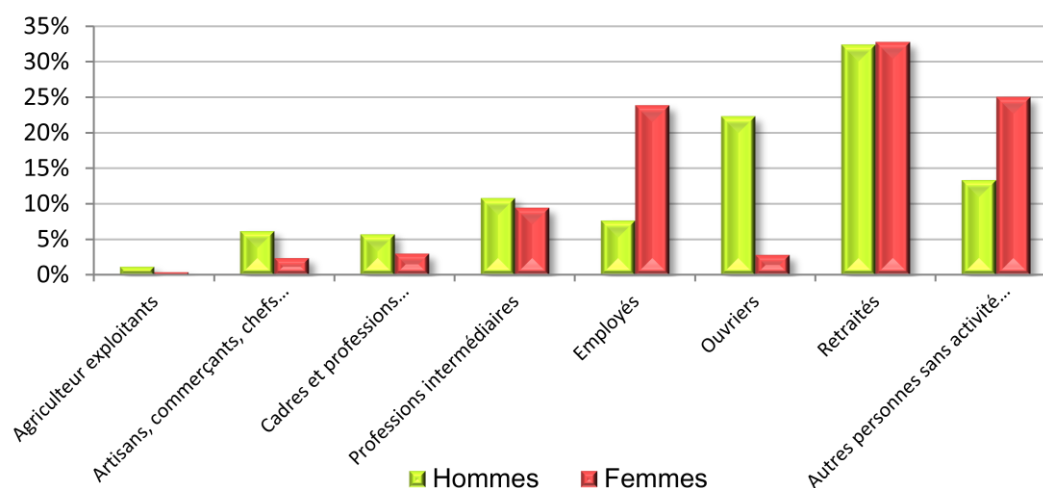
	HOMMES		FEMMES	
	Nombre	Pourcentage	Nombre	Pourcentage
Ensemble	19 944	100	17 515	100
Salariés	15 971	80,1%	15 448	89,0%
Titulaires de la fonction publique et contrats à durée indéterminée (CDI)	13 414	67,3%	13 009	74,9%
Contrat à durée déterminée (CDD)	1 415	7,1%	1 918	11,0%
Intérim	471	2,4%	91	0,5%
Emplois aidés	162	0,8%	241	1,4%
Apprentissage - Stage	509	2,6%	188	1,1%
Non-salariés	3 975	19,9%	2 065	11,9%
Indépendants	1 845	9,3%	1 149	6,6%
Employeurs	2 107	10,6%	825	4,8%
Aides familiaux	23	0,1%	91	0,5%

Hommes et femmes sur le marché du travail



CATEGORIE SOCIOPROFESSIONNELLE DES 15 ANS OU PLUS

(Source : Insee, RP2008, exploitation complémentaire)



TAUX DE FEMINISATION DES SECTEURS

(Source : Insee, RP2008, exploitation complémentaire, lieu de travail)

	Nombre	Zone MDEGB	Hérault
Tous secteurs	46 274	47%	48,4%
Agriculture	1 312	2%	26,6%
Industrie	3 776	8%	28,2%
Construction	3 741	7,7%	9,4%
Commerce, Transports, Services divers	21 778	46,1%	45,2%
Administration publique, Enseignement, Santé, Action sociale	15 968	33,9%	67,1%

CHOMAGE au sens du recensement (Source : Insee, RP2008, exploitation principale)

	MDEGB	Hérault
Nombre de chômeurs dans la zone	8512	66879
Taux de chômage en %	17,1	15,1
Taux de chômage des hommes en %	15,6	14,1
Taux de chômage des femmes en %	18,7	16,1
Part des femmes parmi les chômeurs en %	48,6	52

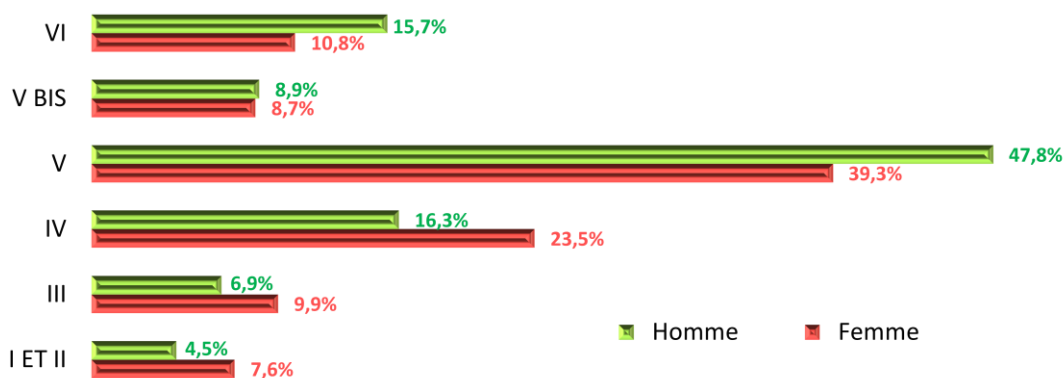


PROFIL DES DEMANDEURS D'EMPLOI

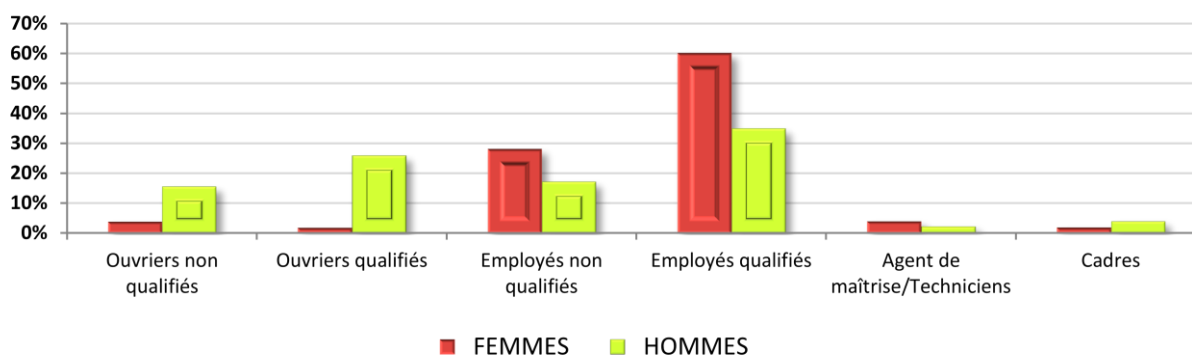
(Source : Direction Régionale de Pôle Emploi, données au 30/06/2011)

	Femmes	Hommes	Evolutions annuelles	
			Femmes	Hommes
Ensemble demandeurs d'emploi	4690	5160		
Ensemble demandeurs d'emploi en %	47,6%	52,4%	2,5%	1%
dont < 25 ans	14,2%	14,0%	-3,3%	-7,2%
dont 50 ans et plus	21,3%	20,8%	16,6%	17,0%
dont longue durée (DELD)	39,4%	38,3%	5,1%	2,7%
dont niv. de formation 1+2+3 (≥BAC +2)	17,5%	11,3%	8,3%	3,2%
dont niv. de formation 6 (aucun diplôme)	10,8%	15,7%	5,3%	5,9%
dont ouvriers	1,4%	5,7%	-8,7%	1,9%
dont cadres	2,0%	3,8%	22,4%	0,5%

Répartition des demandeurs d'emploi par niveau de formation au 30/06/2011



Répartition des demandeurs d'emploi par niveau de formation au 30/06/2011





L'égalité de traitement entre hommes et femmes n'est pas une thématique nouvelle, de nombreuses discriminations induites par l'appartenance sexuée ont été pointées du doigt ces dernières années (salaires, accès aux responsabilités, plan de carrière etc.).

Cette thématique s'englobe par ailleurs dans une démarche plus globale de lutte contre les discriminations et de promotion de la diversité, engagée par l'Etat et relayée par les territoires.

LE TERRITOIRE OEUVRE POUR LA LUTTE CONTRE LES DISCRIMINATIONS A L'EMPLOI

La Maison De l'Emploi du Grand Biterrois est partenaire du Plan de Lutte Contre les Discriminations à l'Emploi (PLCDE) porté par la Communauté d'Agglomération Béziers Méditerranée (délibéré du 23/06/2011) avec le soutien de la Délégation Régionale à la Jeunesse, au Sport et à la Cohésion Sociale (DRJSCS) et l'Agence Nationale pour la Cohésion Sociale et l'Egalité des chances (ACSE).

L'enjeu d'un tel dispositif est de s'appuyer sur les initiatives et dispositifs existants et de favoriser la mutualisation de compétences dans le sens d'un respect des savoir-faire de chaque partenaire.

Pôle Emploi, la Mission Locale d'Insertion du Biterrois et les services de la DIRECCTE sont également engagés dans cette démarche. Ce partenariat a permis de bâtir un plan d'actions concerté qui se décline en trois axes :

AXE 1 – « Faire évoluer les représentations et les pratiques professionnelles ».

AXE 2 – « Mettre en œuvre des actions visant l'égalité des chances entre dans l'emploi ».

AXE 3 – « Accompagner les victimes ».

LA MAISON DE L'EMPLOI S'ENGAGE AUX COTES DE SES PARTENAIRES



Dans le cadre de ce dispositif, la Maison de l'Emploi, Cap Emploi et FACE Hérault organisent un **dîner-débat autour du thème de la place du handicap en entreprise**, dîner auquel tout chef d'entreprise biterrois est convié. Cette soirée sera animée par FACE Hérault, club d'entreprises engagé contre les exclusions et les discriminations et Cap Emploi. Des interventions théâtrales ponctureront le débat

Cette soirée se déroulera le jeudi 20 octobre à partir de 19 heures au stade de la Méditerranée.

Chefs d'entreprises du Biterrois, **si vous souhaitez participer** (gratuitement) à cette soirée débat, **inscrivez-vous** auprès de la Maison de l'Emploi : tel : 04.99.43.25.95 / fax : 04.67.37.08.44 / mdegb.nogued@wanadoo.fr